



California Department of Education
**CALIFORNIA ELEMENTARY SCHOOL
 CALIFORNIA UNIFIED**

SSID: 9999999906
 Fecha de la prueba: 04/11/2026
 Grado: 6

PARA LA FAMILIA DE:
MARIA M. SURNAME
 1234 MAIN STREET UNIT 1234
 YOUR CITY, CA 12345-1234

¿Qué son las pruebas ELPAC sumativas y por qué se administran?

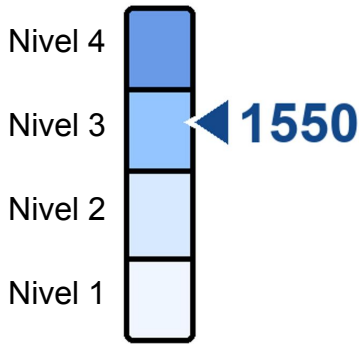
Las Pruebas de suficiencia en inglés sumativas para California (ELPAC) sirven para medir el progreso para la obtención de la competencia en inglés. Las Pruebas de suficiencia en inglés sumativas miden qué tan bien pueden los estudiantes escuchar, leer, escribir y hablar en inglés. Esta información les ayuda a los educadores a darles a los estudiantes los recursos que necesitan para tener éxito.

¿Qué significa el puntaje?

Los estudiantes reciben una puntuación global y un nivel de rendimiento. Hay cuatro niveles de rendimiento diferentes. La puntuación global es la combinación de las dos áreas de rendimiento (en la siguiente página). Los estudiantes que están aprendiendo inglés seguirán realizando las pruebas ELPAC hasta ser reclasificados. Estos resultados proporcionan una medida del nivel de desarrollo de los conocimientos y habilidades de los estudiantes. Los resultados de la evaluación son solo una medida y deben combinarse con otra información para comprender bien el rendimiento del estudiante.

Si tiene preguntas sobre la evaluación o sobre los resultados de su estudiante, puede ponerse en contacto con el maestro de su estudiante para más información.

Puntaje de las pruebas ELPAC sumativas de Maria



Maria ha **desarrollado moderadamente** habilidades en inglés y en ocasiones puede usar el inglés para aprender nuevos temas en la escuela e interactuar en situaciones sociales. Maria puede necesitar ayuda en el uso del inglés para comunicar temas escolares menos conocidos y en situaciones sociales menos habituales.

El rango de puntaje para el grado 6 es 1150–1900. Un puntaje de 1567 o superior se considera como dominio del inglés para grado 6.



Para obtener más información sobre estas pruebas, incluyendo los recursos que puede usar para ayudar con el aprendizaje del estudiante en casa, visite <https://ELPAC.StartingSmarter.org/es/>.

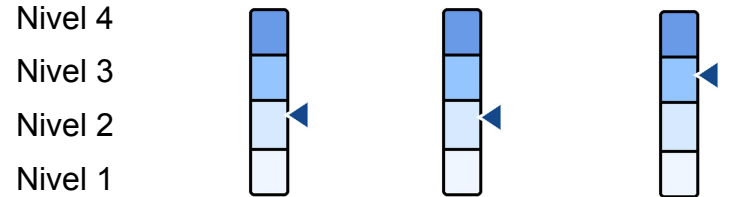


Historial de puntaje de Maria

Se espera que los estudiantes muestren progreso dentro del nivel o pasen al siguiente nivel en cada año escolar.

Grado	Grado 4	Grado 5	Grado 6
Puntaje	1490	1500	1550
Nivel	Nivel 2	Nivel 2	Nivel 3

El puntaje de Maria fue mayor que el del año anterior, lo suficiente para ingresar a un nivel superior.



Áreas de rendimiento de Maria

El puntaje global de Maria se compone de un 50 por ciento del puntaje de expresión oral (dominios de comprensión auditiva y producción oral) y un 50 por ciento del puntaje de expresión escrita (dominios de lectura y escritura).



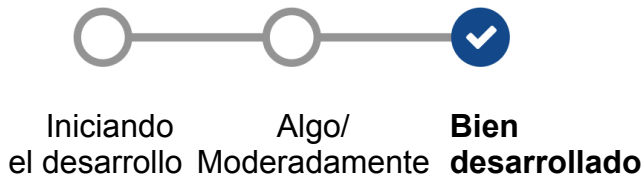
Puntaje de expresión oral



1520

Moderadamente desarrollado

Comprensión auditiva



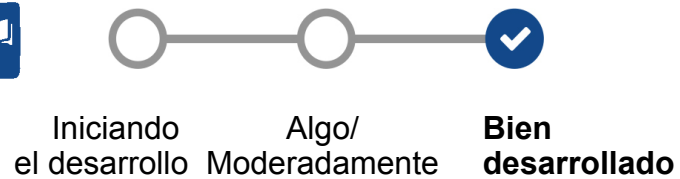
Puntaje de expresión escrita



1580

Moderadamente desarrollado

Lectura



Producción oral



Escritura

